



**XLV**

Jornadas de

**Economía de la Salud**

Datos, evidencia, decisiones:  
generando valor para la gestión  
y las políticas sanitarias

Sevilla, 17 al 19 de junio de 2026

**Título**

**Tarifas sociosanitarias para personas mayores  
en España: un análisis por regiones**

**Autor**

María Merino, Ana Durán, Almudena González-Domínguez,  
Alexandra Ivanova



[www.aes.es/jornadas](http://www.aes.es/jornadas)



## Jornadas de Economía de la Salud

Datos, evidencia, decisiones:  
generando valor para la gestión  
y las políticas sanitarias

Sevilla, 17 al 19 de junio de 2026

Los servicios sociales dirigidos a personas mayores constituyen un componente clave del apoyo a la autonomía y la atención a la dependencia. Sin embargo, sus tarifas públicas y la aportación de la persona usuaria pueden variar entre regiones, con posibles implicaciones para la equidad en el acceso.



Objetivo

Realizar un análisis regional comparativo de los precios oficiales de los servicios sociales dirigidos a personas  $\geq 65$  años en España.



Material y métodos

- Se obtuvieron datos relativos a la Estadística de Servicios Sociales dirigidos a personas mayores en España<sup>1</sup>, actualizados a € de 2025<sup>2</sup>.
- Para cada servicio **se analizaron las tarifas públicas y la aportación promedio de la persona usuaria**, mediante estadísticos descriptivos y de dispersión, así como el peso de la aportación sobre el precio.



Teleasistencia



Centros de día



Viviendas para  
mayores



Centros  
residenciales

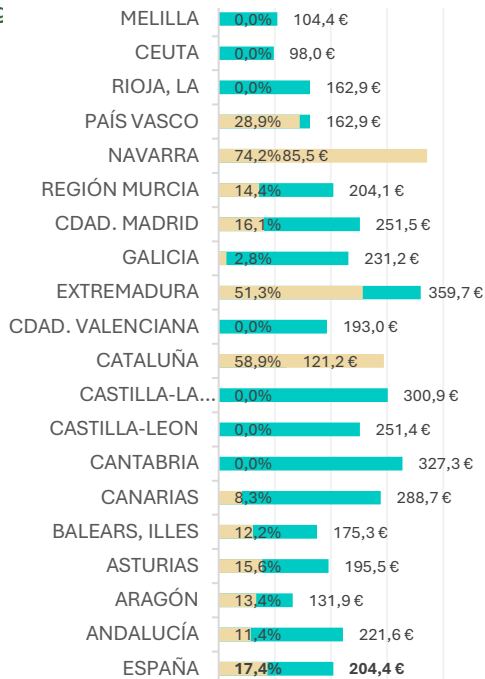


Servicio de  
ayuda a  
domicilio



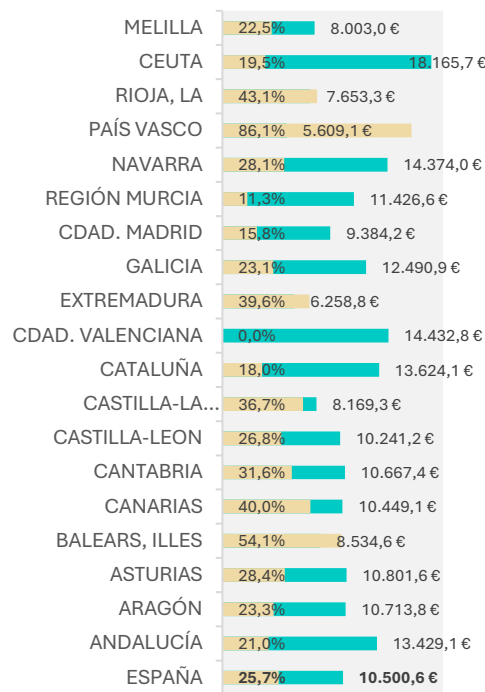
Solo **Teleasistencia**, **Centros de día** y **Centros residenciales** disponen de datos aportados por todas las regiones. Las figuras muestran las medianas de los **precios públicos (€/año/persona)** y la **aportación promedio (%) por persona usuaria**.

## Teleasistencia



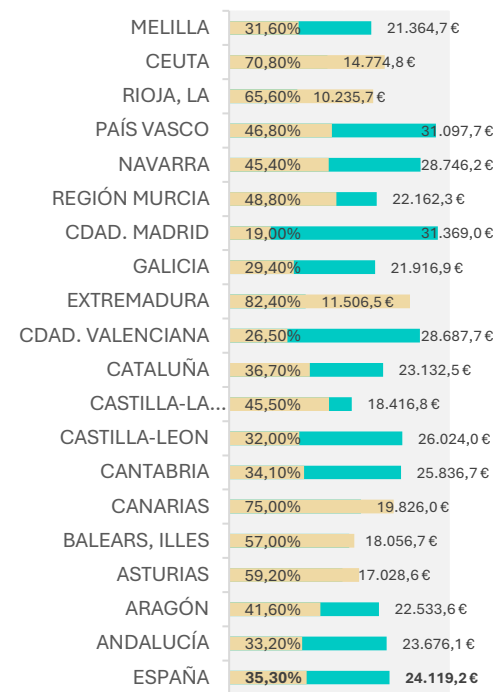
AP (%): 11,4 %; CV de la AP: 136 %

## Centros de día



AP (%): 26,8 %; CV de la AP: 61 %

## Centros residenciales



AP (%): 45,4 %; CV de la AP: 38 %

 Precio público (€/año/persona)  Aportación promedio



## Jornadas de Economía de la Salud

Datos, evidencia, decisiones:  
generando valor para la gestión  
y las políticas sanitarias

Sevilla, 17 al 19 de junio de 2026



Conclusiones

- **Los datos disponibles muestran heterogeneidad territorial** en los precios públicos y en la aportación de la persona usuaria en los servicios sociales dirigidos a personas mayores.
- Entre los servicios con información completa por regiones, se observa que, **a mayor intensidad asistencial, aumenta la aportación promedio de la persona usuaria y disminuye la variabilidad territorial** de dicha aportación.
- La **teleasistencia presenta los precios y aportaciones más bajos**, pero una **elevada variabilidad entre territorios**, lo que sugiere la necesidad de revisar su financiación y disponibilidad como recurso de apoyo a la autonomía.
- La **disponibilidad desigual de información entre servicios pone de manifiesto la necesidad de mejorar la recogida y homogeneización** de datos sobre **tarifas sociosanitarias y aportación de la persona usuaria**.
- Estos resultados apuntan a posibles **implicaciones de equidad**, especialmente si las diferencias territoriales y la capacidad económica de las familias condicionan el acceso a los recursos de apoyo y cuidados.